

Übungsmappe

Adjektive

Erstellt von:

Simon Hagen

Volksschule Tschagguns

Schulplatz 2a

6774 Tschagguns

Inhalt

1. Wichtige Infos zu den Adjektiven	3
2. Such das Adjektiv und unterstreiche es	4
3. Mach aus diesen Nomen Adjektive	5
4. Setze diese Wörter zusammen und mach daraus Adjektive	6
5. Setze die richtige Endung → -ig oder -lich	7
6. Beschreib die Nomen.....	8
7. Finde das Gegenteil	9
8. Adjektive steigern.....	10
9. Schreib die Vergleichsstufen.....	12
10. Steigere die Sätze	13
11. Fülle den Lückentext auf.....	15
12. Abbildungsverzeichnis	17
13. Literaturverzeichnis.....	Fehler! Textmarke nicht definiert.

1. Wichtige Infos zu den Adjektiven

Merke dir:

Adjektive werden auch „Wie-Wörter“ genannt. Sie beschreiben, wie jemand oder etwas ist oder wie etwas getan wird. Sie beschreiben dabei Namenwörter (Nomen) und Tunwörter (Verben) genauer.



Abbildung 1

Adjektive schreibt man grundsätzlich klein.

Ein Adjektiv kannst du an den Endungen erkennen:

-lich	hässlich, friedlich,...
-ig	schmutzig, freudig,...
-haft	krankhaft, schmerzhaft,...
-sam	ratsam, aufmerksam,...
-los	furchtlos, wortlos,...
-voll	freudvoll, schmerzvoll,...

Aus Nomen oder Verben können auch leicht Adjektive werden:

Angst	→	ängstlich
Lachen	→	lachhaft

Adjektive kommen auch in zusammengesetzter Form vor:

Stein + hart	=	steinhart
Kind + leicht	=	kinderleicht

Adjektive können auf verschiedene Arten eingesetzt und auch gesteigert werden. In den folgenden Teilen findest du viele Übungen zu den Adjektiven.

2. Such das Adjektiv und unterstreiche es

1. Ich gehe gern in die Schule.
2. Gestern spielte ich gut Fußball.
3. In der Klasse sind wir meistens friedlich.
4. Karl ging furchtlos über die Brücke.
5. Es ist ratsam den Kuchen nicht zu essen.
6. Die Suppe schmeckt wundervoll.
7. Kaffee ist scheußlich.
8. Ich habe eine brave Katze zu Hause.
9. Das Polster in meinem Bett ist weich.
10. Das Bild ist schön.
11. Ich wohne in einem großen Haus.
12. Der Affe öffnete geschickt die Tür.
13. Bienen machen guten Honig aus Blütenstaub.
14. Heute ist ein kalter Tag.
15. Die Sonne scheint hell.
16. Ich trage eine lange Hose.
17. Maria ist schon seit einer Woche krank.
18. Hoffentlich wird sie bald wieder gesund.
19. Bist du auch so klug?
20. Fröhlich kam der Hund auf mich zu.



Abbildung 2

3. Mach aus diesen Nomen Adjektive




Abbildung 3

Angst	
Freude	
Einfachheit	
Gutmütigkeit	
Freude	
Helligkeit	
Nähe	
Wärme	
Kälte	
Tiefe	
Schwierigkeit	
Leichtigkeit	
Höhe	
Einsamkeit	
Neuigkeit	
Mut	
Länge	
Dunkelheit	

4. Setze diese Wörter zusammen und mach daraus Adjektive

Messer	scharf
Hauch	dünn
Zucker	süß
Haus	hoch
Wind	still
Kreide	bleich
Moos	grün
Elefant	grau
Faust	dick
Himmel	blau
Spiegel	glatt
Honig	süß
Butter	weich
Blitz	schnell
Spindel	dürr
Kerze	gerade
Hund	müde
Pfeil	schnell



5. Setze die richtige Endung → -ig oder -lich

ACHTUNG: Manche Wörter verändern sich ziemlich stark!

Schaden	→	_____
Natur	→	_____
Mut	→	_____
Leben	→	_____
Gift	→	_____
Feind	→	_____
Mann	→	_____
Freude	→	_____
Freund	→	_____
Kraft	→	_____
Kind	→	_____
Wind	→	_____
Gefahr	→	_____
Schrift	→	_____
Öl	→	_____
Trotz	→	_____
Feind	→	_____
Trauer	→	_____
Witz	→	_____
Lust	→	_____
Geiz	→	_____
Farbe	→	_____
Eile	→	_____



Abbildung 5

6. Beschreib die Nomen

Schreib diese Sätze in dein Heft und verwende das passende Adjektiv aus dem Kästchen.

freudig	sportlich	lustig	schnell	schön	gut
neu	spannend	treu -	bunt	sonnig	
scharf		klein	hungrig	ängstlich	

1. Heute kommt ein _____ im Film im Fernsehen.
2. Der Hund kam _____ auf mich zugerannt.
3. Das Bild ist sehr _____.
4. Alleine im Haus zu sein, macht mich _____.
5. Das Wetter ist heute _____.
6. Meine Katze ist sehr _____.
7. Ich habe einen _____ Computer bekommen.
8. Er machte das Geschenk _____ auf.
9. Sabine ist sehr _____.
10. Das ist aber ein _____ Auto.
11. Dieses Messer ist sehr _____.
12. Maria hat nur einen _____ Schritt gemacht.
13. Am Morgen bin ich immer sehr _____.
14. Du hast einen _____ Witz erzählt.
15. Diese Arbeit hast du _____ gemacht.




Abbildung 6

7. Finde das Gegenteil

Finde zu diesen Adjektiven das Gegenteil.

dunkel	_____
kräftig	_____
schnell	_____
mutig	_____
lustig	_____
wolkig	_____
natürlich	_____
gesund	_____
hungrig	_____
hoch	_____
süß	_____
nah	_____
dick	_____
dumm	_____
arm	_____
falsch	_____
schlimm	_____
faul	_____
geschlossen	_____
glatt	_____

8. Adjektive steigern



Abbildung 7

Setze ein.

ACHTUNG: Manche Wörtern ändern sich stark!

Grundstufe	Vergleichsstufe	Meisstufe
locker		
	kälter	
schwer		
		am buntesten
geduldig		
	zorniger	
		am höchsten
viel		
	netter	
		am buntesten
		am liebsten
	fröhlicher	
brav		
riesig		
	kleiner	
	gemütlicher	
weit		
		am jüngsten
	kindischer	
lang		

		am tiefsten
	bitterer	
		am ärmsten
süß		
	nasser	
		am schwersten
hell		
	dunkler	
		am magersten
krank		
dick		
	stärker	
		am dreckigsten
	höflicher	
trocken		
		am klügsten
gesund		
	lauter	
farbig		
	windiger	

9. Schreib die Vergleichsstufen




Abbildung 8

1. Karl ist _____ als du. (stark)
2. Ich bin _____ als mein Freund. (höflich)
3. Thomas arbeitet _____ als die anderen. (genau)
4. Christoph macht seine Aufgabe _____ als ich. (schnell)
5. Dieses Bild wurde _____ gemalt als das andere. (bunt)
6. Auf der Couch ist es _____ als auf dem Stuhl. (gemütlich)
7. Dieser Witz war _____ als dein vorheriger. (lustig)
8. Ich bin _____ als mein Vater. (jung)
9. Die Nudeln sind _____ als die Pizza. (salzig)
10. Ich wohne _____ zu Bludenz als zu Feldkirch. (nah)
11. Diese Hose ist _____ als meine enge Jeans. (locker)
12. Ich bin wirklich _____ als alle anderen. (fleißig)
13. In der Nacht ist es _____ als am Tag. (dunkel)
14. Die Schokolade ist _____ als das Chili. (süß)
15. Heute habe ich _____ gearbeitet als du. (schnell)
16. Du kannst _____ malen als ich. (gut)
17. Dafür kann ich _____ singen als du. (schön)

10. Steigere die Sätze



Abbildung 9

Grundstufe	Ich habe viele Briefmarken.
Vergleichsstufe	
Meiststufe	

Grundstufe	Er arbeitet fleißig.
Vergleichsstufe	
Meiststufe	

Grundstufe	Mein Zimmer ist sauber.
Vergleichsstufe	
Meiststufe	

Grundstufe	Unser Haus ist groß.
Vergleichsstufe	
Meiststufe	

Grundstufe	Ich mag Pizza gerne.
Vergleichsstufe	
Meiststufe	

Grundstufe	Heute ist es kalt.
Vergleichsstufe	

Meiststufe	
Grundstufe	Markus denkt schnell.
Vergleichsstufe	
Meiststufe	

Grundstufe	Heute ist die Straße nass.
Vergleichsstufe	
Meiststufe	

Grundstufe	Zu Mittag bin ich hungrig.
Vergleichsstufe	
Meiststufe	

Grundstufe	Dieses Polster ist weich.
Vergleichsstufe	
Meiststufe	

Grundstufe	Vorsicht! Das Messer ist scharf.
Vergleichsstufe	
Meiststufe	

Grundstufe	Das Bild ist farbig.
Vergleichsstufe	
Meiststufe	

11. Fülle den Lückentext auf

Vor einigen Wochen stand Markus schon _____ (früh) auf. Es war _____ (früh) als sonst. _____ (schnell) ging er ins Bad um sich sein Gesicht _____ (gründlich) zu waschen. Gleich schnappte er sich seinen Hund Mäxchen um mit ihm eine _____ (lange) Runde zu gehen. Da _____ (viel) Zeit als sonst hatte, wurde die Runde _____ (lang). Als sie wieder zu Hause ankamen, waren beide sehr _____ (müde). Sein Hund war sogar noch _____ (faul) als Markus. Mäxchen ging sofort in seinen Korb und schlief _____ (schnell) ein. Markus musste sich nun beeilen, denn er war schon ziemlich _____ (spät) dran. Also schnappte er sich sein Auto und fuhr _____ (schnell) als der Wind die Firma. Dort angekommen machte er seine Arbeit wie immer sehr _____ (ordentlich) und _____ (fleißig). Sein Chef sagt immer: „Markus ist der _____ (ordentlich) und _____ (fleißig) Mitarbeiter, den ich je hatte. Er ist der _____ (gut) Mann im Team.“

Das freut Markus natürlich immer _____ (sehr), denn er möchte seine Arbeit immer _____ (gut) machen. Nach seiner Arbeit ging Markus noch schnell ins Geschäft um einige _____ (wichtig) Lebensmittel zu holen. _____ (wichtig) war aber das Hundefutter für Mäxchen, denn war _____ (sicher) schon sehr _____ (hungrig). _____ (ungeduldig) wartete Mäxchen schon auf sein Herrchen und

freute sich _____ (sehr), dass Markus endlich da war. Nach dem
Essen ging Markus _____ (müde) ins Bett.

12. Abbildungsverzeichnis

Abbildung 1.....	1
Abbildung 2.....	1
Abbildung 3.....	1
Abbildung 4.....	1
Abbildung 5.....	1
Abbildung 6.....	1
Abbildung 7.....	1
Abbildung 8.....	1
Abbildung 9.....	1

13. Bildquellen

Abbildung 1 <http://www.karriereclub.net/~upload/bilderpool/small/rufzeichen.gif>
[Online].

Abbildung 2 http://ressources-allemand.site2.ac-strasbourg.fr/Banque_images/unterstreichen.jpg [Online].

Abbildung 3 <http://www.strie.de/pfeil%20aufwaerts1.gif> [Online].

Abbildung 4 <http://www.roter-stern-gartenstadt.de/Bilder/layout/puzzle.jpg> [Online].

Abbildung 5 <http://www.uni-koblenz.de/~schirner/Bilder/Schreiben.gif> [Online].

Abbildung 6 http://www.karriere.de/mediadatabase/lebenslauf_l%C3%BCcke.jpg
[Online].

Abbildung 7 <http://darkawake.da.funpic.de/wp-content/uploads/2008/09/schreiben.jpg>
[Online].

Abbildung 8 <http://www.r-ene.de/optischetaeuschungen/vergleich/vergleich1.gif>
[Online].

Abbildung 9 <http://www.siebern.de/Bilder%20Homepage/steigerung.gif> [Online].